



Handläggare

Annika Westin

0152-29664

Socialnämnden

Månadsstatistik januari - februari för socialkontoret 2023

Förslag till beslut

Socialnämnden beslutar att

1. ta del av socialkontorets månadsstatistik, uppdaterad 2023-03-20 avseende januari och februari 2023 och tacka för informationen

Beskrivning av ärendet

Socialkontorets månadsstatistik gällande myndighetsutövning och verkställighet per perspektiv invånare, samhälle, medarbetare och ekonomi för januari och februari 2023 delges nämnden.

Ekonomiska konsekvenser för kommunen

Beslutet medför inga ekonomiska konsekvenser för kommunen.

Övriga konsekvenser

Beslutet medför inga övriga konsekvenser.

Uppföljning

Ingen uppföljning krävs.

Beslutsunderlag

Rapport, Socialkontorets månadsstatistik 2023 uppdaterad 2023-02-20 avseende januari och februari, 2023-03-20

Beslutet skickas till

-

Marjo Savelius
Socialchef

Annika Westin
Verksamhetscontroller



Socialkontorets månadsstatistik 2023

Perspektiv Invånare

Särskilt boende och korttids

1. Beslut särskilt boende och korttids

Beslut SÄBO/Korttids 2023	jan	feb	mars	april	maj	juni	juli	aug	sept	okt	nov	dec
Antal bifall särskilt boende (ÄO)	13	12										
Antal avslag särskilt boende (ÄO)	0	1										
Antal bifall korttids (ÄO)	21	20										
Antal avslag korttids (ÄO)	0	0										

2. Lägenheter särskilt boende, antal lediga lägenheter samt antal personer i kö

SÄBO 2023	jan	feb	mars	april	maj	juni	juli	aug	sept	okt	nov	dec
Antal lägenheter att erbjuda	1	4										
Antal lägenheter som ej kan erbjudas	3	3										
Antal personer i kö	13	11										
Antal personer som tackat nej	5	5										

Data är hämtat per sista dagen respektive månad. Antal lediga lägenheter som ej kan erbjudas innebär att dessa lägenheter genomgår renovering.

**Ordinärt boende (hemtjänst)**

3. Antal personer med hemtjänst totalt samt fördelat på egen samt extern regi

Hemtjänst 2023	jan	feb	mars	apri	ma	jun	jul	aug	sep	okt	nov	dec
Antal personer som har hemtjänst totalt	538	539										
Antal personer som har hemtjänst i egen regi	369	362										
Antal personer som har hemtjänst i extern regi	169	177										

Hälso- och sjukvård

4. Antal personer inskrivna i hemsjukvården totalt samt fördelat per yrkeskategori

Hälso- och sjukvård 2023	jan	feb	mar	apri	ma	jun	jul	aug	sep	okt	nov	dec
Antal inskrivna i hemsjukvården totalt	348	331										
Antal personer inskrivna i hemsjukvården av sjuksköterska	221	210										
Antal personer inskrivna i hemsjukvården av fysioterapeut	88	76										
Antal personer inskrivna i hemsjukvården av arbetsterapeut	118	117										

Totalt antal inskrivna (unika) patienter i ordinärt boende av samtliga yrkeskategorier sista dagen per månad, samt uppdelat utifrån yrkeskategori. (En patient kan ha pågående vårdåtaganden av flera yrkeskategorier)



Funktionshinderomsorg

5. Personlig assistans, antal personer med personlig assistans totalt samt fördelat på egen samt extern regi

Personlig assistans 2023	jan	feb	mars	april	maj	juni	juli	aug	sept	okt	nov	dec
Antal personer med personlig assistans totalt	28	27										
Antal personer med personlig assistans i egen regi	7	7										
Antal personer med personlig assistans i extern regi	21	20										

6. LSS boende , antal personer med LSS boende totalt samt fördelat på egen samt extern regi

LSS -boende 2023	jan	feb	mars	april	maj	juni	juli	aug	sept	okt	nov	dec
Antal personer med LSS-boende totalt	84	84										
Antal personer med LSS -boende i egen regi	58	57										
Antal personer med LSS -boende i extern regi	26	27										

**Avvikelser, synpunkter och klagomål**

7. Avvikelser totalt samt fördelat per verksamhetsområde

Antal registrerade avvikelser 2023	jan	feb	mars	april	maj	juni	juli	aug	sept	okt	nov	dec
Totalt	236	268										
Myndighet	3	5										
Individ och familjeomsorg	2	5										
Funktionshinderomsorg	47	50										
Ordinärt boende (Hemtjänst)	84	87										
Hälso- och sjukvård	9	20										
Särskilt boende (äldreomsorg)	91	101										
Administration och digitalisering	0	0										

Avvikelser registrerade av socialkontorets medarbetare och som rör enskilda brukare och patienter.

8. Synpunkter och klagomål totalt samt fördelat per verksamhetsområde

Antal registrerade synpunkter och klagomål 2023	jan	feb	mars	april	maj	juni	juli	aug	sept	okt	nov	dec
Totalt	19	20										
Myndighet	3	3										
Individ och familjeomsorg	3	5										
Funktionshinderomsorg	2	1										
Hälso- och sjukvård	2	0										
Ordinärt boende (hemtjänst)	5	3										
Särskilt boende (äldreomsorg)	4	8										
Administration och digitalisering	0	0										

Synpunkter och klagomål inlämnade av brukare, anhöriga, medborgare m.fl. och som rör verksamheten.

9. Lex Sarah och Lex Maria

Antal Lex Sarah/Lex Maria 2023	jan	feb	mars	april	maj	juni	juli	aug	sept	okt	nov	dec
Antal registrerade Lex Sarah	0	1										
Antal registrerade Lex Maria	0	0										

**Ekonomiskt bistånd – Individ och familjeomsorg**

10. Antal hushåll med ekonomiskt bistånd samt antal personer med långvarigt ekonomiskt bistånd.

2023	jan	feb	mars	april	maj	juni	juli	Aug	sept	okt	nov	dec
Antal hushåll med ekonomiskt bistånd	155	174										
Antal personer med långvarigt ekonomiskt bistånd	49	44										

Långvarigt ekonomiskt bistånd avser antal personer som tagit emot ekonomiskt bistånd under minst 10 av de senaste 12 månaderna.

Samordnade individuella planer (SIP)

11. Antal initierade samordnade individuella planer, unika individer

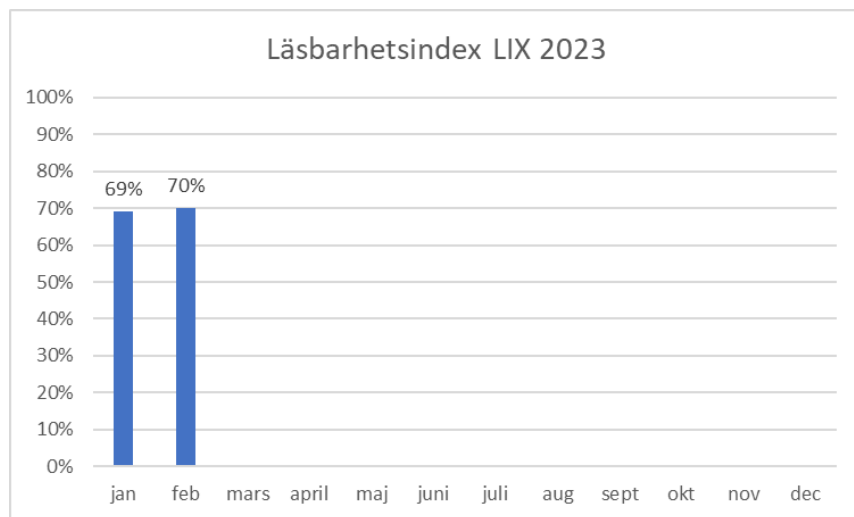
Samordnad individuell plan (SIP) 2023	jan	feb	mars	april	maj	juni	juli	aug	sept	okt	nov	dec
Antal initiativ till SIP/ unika individer	44	37										

För personer som har behov av insatser från både socialtjänsten och hälso- och sjukvården kan kommunen och regionen upprätta en samordnad individuell plan (SIP).



Läsbarhetsindex

12. Läsbarhet (LIX)



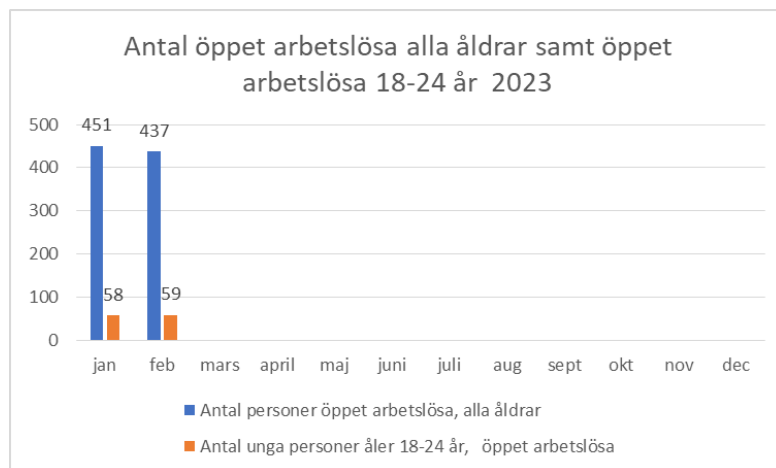
Andelen av socialnämndens webbsidor som är lättlästa enligt läsbarhetsindex.



Perspektiv Samhälle

Arbetslöshet

13. Antal öppet arbetslösa personer alla åldrar samt antal öppet arbetslösa personer 18-24 år.



Arbetsförmedlingens statistik över antal öppet arbetslösa individer omfattar arbetssökande utan arbete som aktivt söker och omgående kan tillträda på arbetsmarknaden förekommande arbete och som inte deltar i ett arbetsmarknadspolitiskt program.

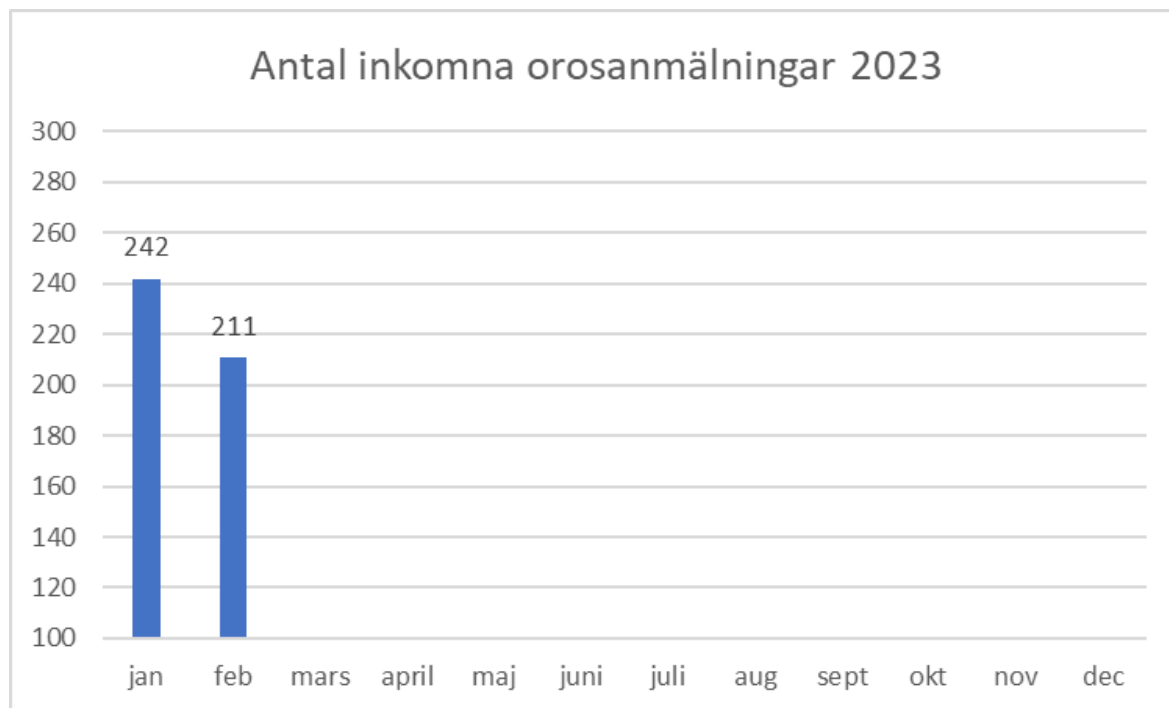
14. Antal personer som lämnat försörjningsstöd för arbete eller studier

Antal personer som lämnar försörjningsstöd för arbete eller studier 2023	jan	feb	mars	april	maj	juni	juli	aug	sept	okt	nov	dec
		7	16									



Orosanmälningar

15. Antalet inkomna orosanmälningar



**Placeringar**

16. Antal placerade barn och unga

Antal placeringar barn och unga 2023	jan	feb	mars	april	maj	juni	juli	aug	sept	okt	nov	dec
Familjehem SoL	26	26										
Familjehem LVU	26	26										
Konsulentstött familjehem SoL	4	4										
Konsulentstött familjehem LVU	10	10										
HVB hem SoL	1	1										
HVB hem LVU	2	2										
Stödboende SoL	0	0										
Stödboende LVU	1	1										
SIS intitution LVU	2	2										

(Underlag framtaget i mars för januari och februari, från och med mars siffror per månad.)

17. Antal placerade vuxna

Antal placerade vuxna	jan	feb	mars	april	maj	juni	juli	aug	sept	okt	nov	dec
Familjehem SoL	0	0										
HVB hem SoL	9	9										
LVM hem	1	1										
Skyddat boende	11	11										

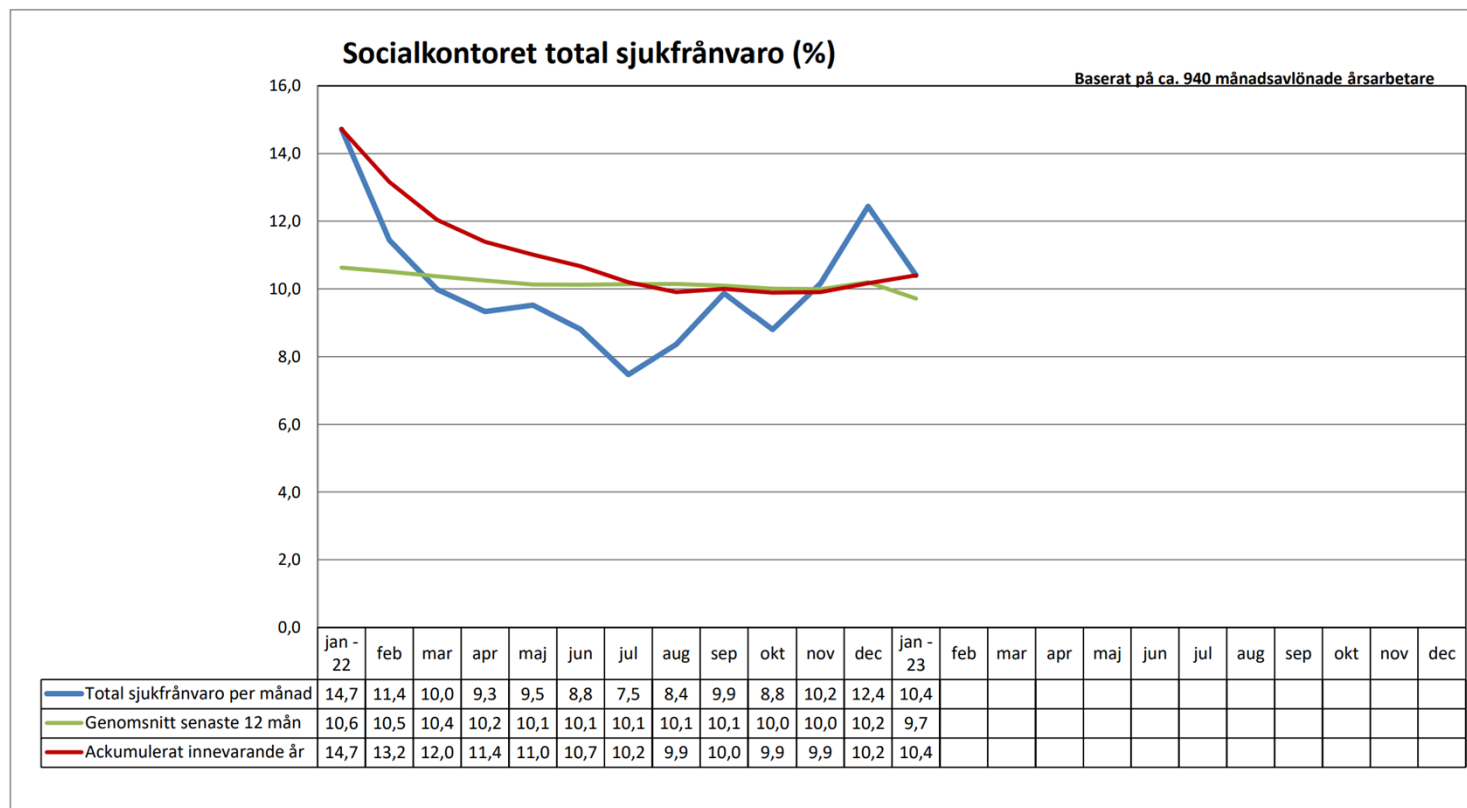
(Underlag framtaget i mars för januari och februari, från och med mars siffror per månad)



Perspektiv Medarbetare

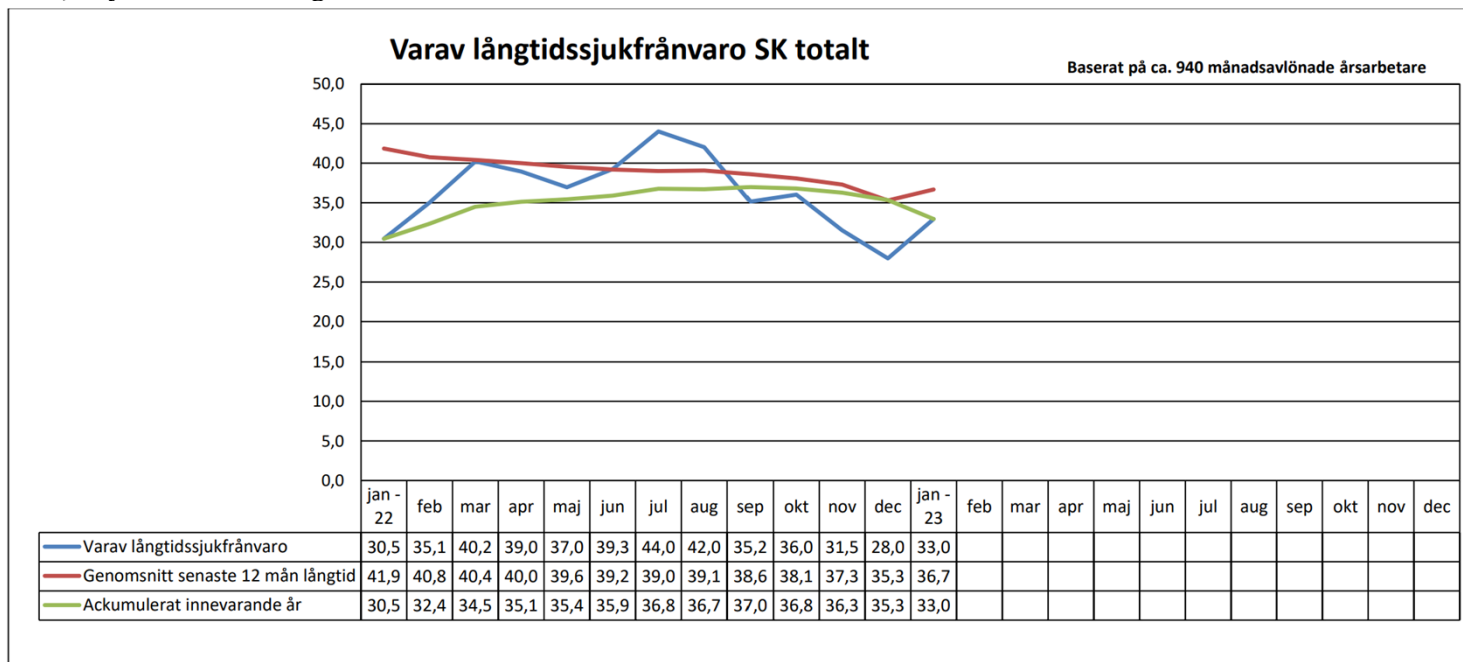
Sjukfrånvaro

18. Sjukfrånvaro totalen





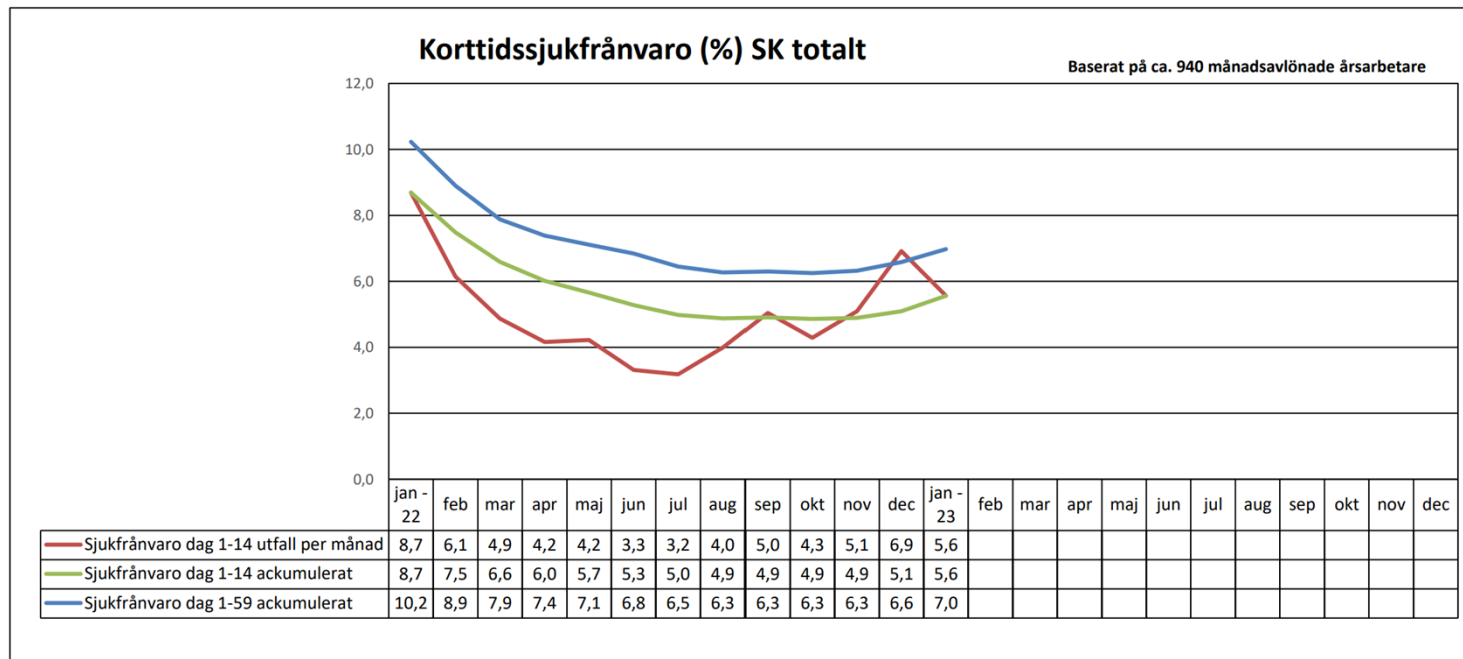
19. Sjukfrånvaro lång



Lång sjukfrånvaro har pågått längre än 59 dagar i följd.



20. Sjukfrånvaro kort





Perspektiv Ekonomi

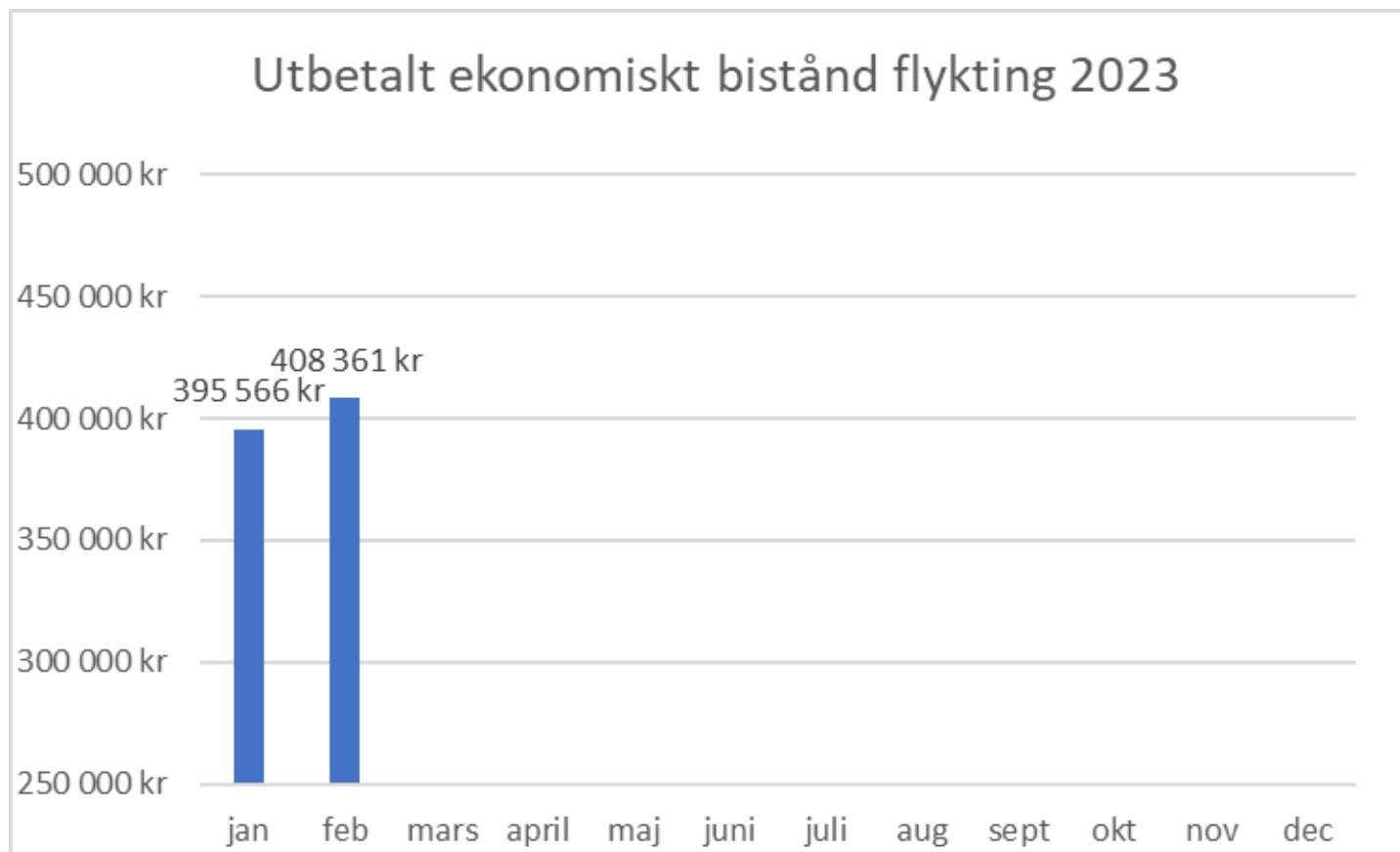
Ekonomiskt bistånd – Individ och familjeomsorg

21. Utbetalt ekonomiskt bistånd





22. Utbetalt ekonomiskt bistånd, flykting





Ordinärt boende (hemtjänst)

23. Kostnad per hemtjänsttimme

(OBS-Siffror för januari och februari presenteras med mars statistiken)

Akkumulerad timkostnad, dvs. genomsnittlig under senaste 12 månader.