



### Handläggare

Annika Westin  
/RedigerareTelefon/

/Adressat/

## Socialkontorets månadsstatistik februari och mars 2024

Socialnämnden beslutar att

1. ta del av socialkontorets månadsstatistik, uppdaterad 2024-04-12 avseende februari och mars 2024 och tacka för informationen

### Beskrivning av ärendet

Socialkontorets månadsstatistik gällande myndighetsutövning och verkställighet per målområde för februari och mars 2024 delges nämnden.

### Ekonomiska konsekvenser för kommunen

Beslutet medför inga ekonomiska konsekvenser för kommunen.

### Övriga konsekvenser

Beslutet medför inga övriga konsekvenser.

### Uppföljning

Ingen uppföljning krävs.

### Beslutsunderlag

Rapport, Socialkontorets månadsstatistik 2024 uppdaterad 2024-04-12, avseende februari och mars 2024.

Marjo Savelius  
Socialchef

Annika Westin  
Verksamhetscontroller

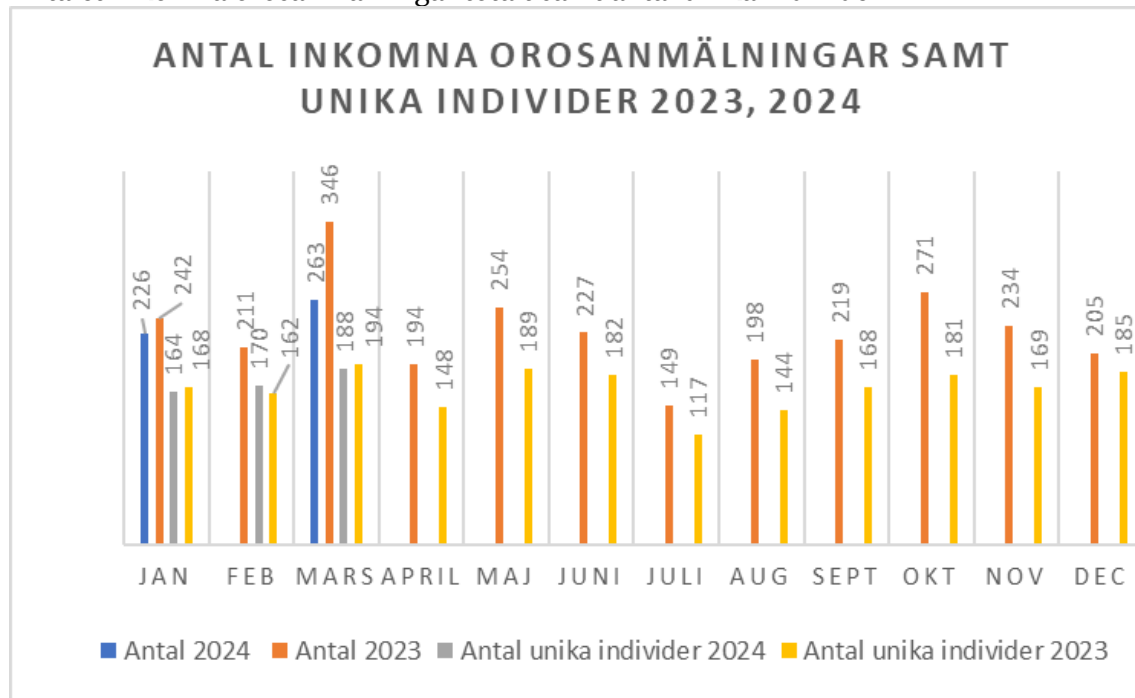


## Socialkontorets månadsstatistik 2024

**Målområde: I Strängnäs kommun ges barn och unga goda förutsättningar att må bra och att klara skolan med goda resultat och en vilja att fortsätta lära genom livet**

### Orosanmälningar

1. Antalet inkomna orosanmälningar totalt samt antal unika individer





## Placeringar

### 2. Antal placerade barn och unga

Antal placeringar barn och unga 2023, 2024	jan	feb	mars	april	maj	juni	juli	aug	sept	okt	nov	dec
<b>Familjehem SoL 2024</b>	<b>20</b>		<b>24</b>									
Familjehem SoL 2023	26	26	25	25	24	26	27	27	20	20	20	20
<b>Familjehem LVU 2024</b>	<b>27</b>		<b>13</b>									
Familjehem LVU 2023	26	26	23	24	25	28	27	27	24	24	24	27
<b>Konsulentstött familjehem SoL 2024</b>	<b>2</b>		<b>3</b>									
Konsulentstött familjehem SoL 2023	4	4	3	2	3	4	4	4	2	5	4	2
<b>Konulentstött familjehem LVU 2024</b>	<b>10</b>		<b>11</b>									
Konulentstött familjehem LVU 2023	10	10	6	6	6	6	4	4	10	6	10	9
<b>HVB hem SoL 2024</b>	<b>3</b>		<b>3</b>									
HVB hem SoL 2023	1	1	2	2	4	3	3	3	3	3	2	3
<b>HVB hem LVU 2024</b>	<b>9</b>		<b>5</b>									
HVB hem LVU 2023	2	2	3	2	3	4	6	7	8	9	8	7
<b>Stödboende SoL 2024</b>	<b>0</b>		<b>0</b>									
Stödboende SoL 2023	0	0	0	0	0	0	0	0	0	0	0	0
<b>Stödboende LVU 2024</b>	<b>0</b>		<b>0</b>									
Stödboende LVU 2023	1	1	1	1	1	1	0	0	0	0	0	0
<b>SIS intitution LVU 2024</b>	<b>4</b>		<b>5</b>									
SIS intitution LVU 2023	2	2	4	6	6	7	7	5	7	8	7	3



## Målområde: I Strängnäs kommun är ett aktivt, tryggt och hälsosamt liv möjligt för alla invånare oavsett individuella förutsättningar

### Särskilt boende och korttids

#### 3. Beslut särskilt boende och korttids

Beslut SÄBO/Korttids 2023. 2024	jan	feb	mars	april	maj	juni	juli	aug	sept	okt	nov	dec
<b>Antal bifall särskilt boende (ÄO) 2024</b>	14	15	13									
Antal bifall särskilt boende (ÄO) 2023	13	12	15	9	15	17	9	10	15	17	8	11
<b>Antal avslag särskilt boende (ÄO) 2024</b>	0	1	0									
Antal avslag särskilt boende (ÄO) 2023	0	1	0	0	1	0	2	0	0	2	2	0
<b>Antal bifall korttids (ÄO) 2024</b>	25	21	19									
Antal bifall korttids (ÄO) 2023	21	20	22	16	25	20	21	18	25	21	19	22
<b>Antal avslag korttids (ÄO) 2024</b>	0	0	0									
Antal avslag korttids (ÄO) 2023	0	0	0	0	0	0	0	1	0	0	0	0

Data hämtat från verksamhetssystemet Treserva. Avser antal beslut (bifall och avslag) som fattats av biståndshandläggare gällande insatsen särskilt boende (ÄO) alternativt korttids (ÄO)

#### 4. Lägenheter särskilt boende, antal lediga lägenheter samt antal personer i kö

SÄBO 2023, 2024	jan	feb	mars	april	maj	juni	juli	aug	sept	okt	nov	dec
<b>Antal lägenheter att erbjuda 2024</b>	2	1	0									
Antal lägenheter att erbjuda 2023	1	4	1	3	3	2	4	5	3	2	2	0
<b>Antal lägenheter som ej kan erbjudas 2024</b>	4	5	5									
Antal lägenheter som ej kan erbjudas 2023	3	3	1	2	2	6	8	6	4	1	0	2
<b>Antal personer i kö 2024</b>	17	17	20									
Antal personer i kö 2023	13	11	11	9	12	11	10	13	11	18	13	15
<b>Antal personer som tackat nej 2024</b>	0	2	1									
Antal personer som tackat nej 2023	5	5	1	0	0	1	4	1	1	0	2	1

Data är hämtat per sista dagen respektive månad. Antal lediga lägenheter som ej kan erbjudas innebär att dessa lägenheter genomgår renovering.



## Ordinärt boende (hemtjänst)

### 5. Antal personer med hemtjänst totalt samt fördelat på egen samt extern regi

Hemtjänst 2023, 2024	jan	feb	mars	april	maj	juni	juli	aug	sept	okt	nov	dec
<b>Antal personer som har hemtjänst totalt 2024</b>	<b>547</b>	<b>546</b>	<b>552</b>									
Antal personer som har hemtjänst totalt 2023	538	539	539	526	538	545	541	548	533	541	538	534
<b>Antal personer som har hemtjänst i egen regi 2024</b>	<b>367</b>	<b>381</b>	<b>389</b>									
Antal personer som har hemtjänst i egen regi 2023	369	362	366	352	362	364	357	366	357	353	352	350
<b>Antal personer som har hemtjänst i extern regi 2024</b>	<b>180</b>	<b>165</b>	<b>163</b>									
Antal personer som har hemtjänst i extern regi 2023	169	177	173	174	176	181	184	182	176	188	186	184

## Hälso- och sjukvård

### 6. Antal personer inskrivna i hemsjukvården totalt samt fördelat per yrkeskategori

Hälso- och sjukvård 2023, 2024	jan	feb	mars	april	maj	juni	juli	aug	sept	okt	nov	dec
<b>Antal inskrivna i hemsjukvården totalt 2024</b>	<b>364</b>	<b>379</b>	<b>360</b>									
Antal inskrivna i hemsjukvården totalt 2023	348	331	330	229	330	348	371	331	338	337	342	344
<b>Antal personer inskrivna i hemsjukvården av sjuksköterska 2024</b>	<b>233</b>	<b>230</b>	<b>226</b>									
Antal personer inskrivna i hemsjukvården av sjuksköterska 2023	221	210	212	213	212	218	233	205	210	205	186	221
<b>Antal personer inskrivna i hemsjukvården av fysioterapeut 2024</b>	<b>99</b>	<b>112</b>	<b>95</b>									
Antal personer inskrivna i hemsjukvården av fysioterapeut 2023	88	76	79	77	85	95	105	94	98	100	128	95
<b>Antal personer inskrivna i hemsjukvården av arbetsterapeut 2024</b>	<b>111</b>	<b>136</b>	<b>114</b>									
Antal personer inskrivna i hemsjukvården av arbetsterapeut 2023	118	117	107	109	114	110	113	91	100	117	103	106

Totalt antal inskrivna (unika) patienter i ordinärt boende av samtliga yrkeskategorier sista dagen per månad, samt uppdelat utifrån yrkeskategori. (En patient kan ha pågående vårdåtgärden av flera yrkeskategorier)



## Funktionshinderomsorg

### 7. Personlig assistans, antal personer med personlig assistans totalt samt fördelat på egen och extern regi

Personlig assistans 2024	jan	feb	mars	april	maj	juni	juli	aug	sept	okt	nov	dec
<b>Antal personer med personlig assistans totalt 2024</b>	39	40	40									
Antal personer med personlig assistans i egen regi 2024	6	6	6									
Antal personer med personlig assistans i extern regi 2024	33	34	34									

### 8. LSS boende, antal personer med LSS boende totalt samt fördelat på egen och extern regi

LSS boende 2023, 2024	jan	feb	mars	april	maj	juni	juli	aug	sept	okt	nov	dec
<b>Antal personer med LSS boende totalt 2024</b>	88	87	87									
Antal personer med LSS boende totalt 2023	84	84	87	86	87	88	88	88	88	88	88	88
<b>Antal personer med LSS boende i egen regi 2024</b>	61	60	60									
Antal personer med LSS boende i egen regi 2023	58	57	60	60	61	61	61	61	61	61	61	61
<b>Antal personer med LSS boende i extern regi 2024</b>	27	27	27									
Antal personer med LSS boende i extern regi 2023	26	27	27	26	26	27	27	27	27	27	27	27

**Avvikelser, synpunkter och klagomål**

## 9. Avvikelser totalt samt fördelat per verksamhetsområde

Antal registrerade avvikelser 2024	jan	feb	mars	april	maj	juni	juli	aug	sept	okt	nov	dec	Totalt 2024
<b>Totalt 2024</b>	<b>316</b>	<b>305</b>	<b>354</b>										<b>975</b>
Individ och familjeomsorg	7	5	1										<b>13</b>
Funktionshinderomsorg	43	53	50										<b>146</b>
Ordinärt boende hemtjänst	49	45	41										<b>135</b>
Hälso- och sjukvård	22	18	17										<b>54</b>
Myndighet	5	13	14										<b>32</b>
Larm- och nattpatrull	108	80	121										<b>309</b>
Särskilt boende (äldreomsorg)	82	91	110										<b>283</b>
Administration och digitalisering	0	0	0										<b>0</b>

Avvikelser rör enskilda brukare och patienter och är registrerade av medarbetare på socialkontoret som upptäckt att något gått fel, i syfte att kunna förbättra och förhindra att samma sak händer igen.

## 10. Synpunkter och klagomål totalt samt fördelat per verksamhetsområde

Antal registrerade synpunkter och klagomål 2024	jan	feb	mars	april	maj	juni	juli	aug	sept	okt	nov	dec	Totalt 2024
<b>Totalt 2024</b>	<b>7</b>	<b>17</b>	<b>14</b>										<b>9</b>
Individ och familjeomsorg	0	0	0										<b>0</b>
Funktionshinderomsorg	0	6	3										<b>9</b>
Ordinärt boende hemtjänst	1	3	4										<b>8</b>
Hälso- och sjukvård	1	2	0										<b>3</b>
Larm- och nattpatrull	0	0	1										<b>1</b>
Myndighet	0	1	0										<b>1</b>
Äldreomsorg särskilt boende	5	5	6										<b>16</b>
Administration och digitalisering	0	0	0										<b>0</b>

Synpunkter och klagomål inlämnade av brukare, anhöriga, medborgare m.fl. och som rör verksamheten.

## 11. Lex Sarah och Lex Maria

Antal Lex Sarah/Lex Maria 2024	jan	feb	mars	april	0	juni	juli	aug	sept	okt	nov	dec	Totalt året
Antal registrerade Lex Sarah 2024	<b>3</b>	<b>3</b>	<b>2</b>										<b>8</b>
Antal registrerade Lex Maria 2024	<b>0</b>	<b>0</b>	<b>0</b>										<b>0</b>



## Individ och familjeomsorg

### 12. Antal hushåll med ekonomiskt bistånd samt antal personer med långvarigt ekonomiskt bistånd.

Ekonomiskt bistånd 2023, 2024	jan	feb	mars	april	maj	juni	juli	aug	sept	okt	nov	dec	
<b>Antal hushåll med ekonomiskt bistånd 2024</b>		177	162	149									
Antal hushåll med ekonomiskt bistånd 2023		155	174	152	141	134	155	148	153	177	167	180	182
<b>Antal hushåll med långvarigt ekonomiskt bistånd 2024</b>		79	74	65									
Antal hushåll med långvarigt ekonomiskt bistånd 2023		49	44	50	45	42	46	42	49	54	50	57	55

Långvarigt ekonomiskt bistånd avser antal personer som tagit emot ekonomiskt bistånd under minst 10 av de senaste 12 månaderna.

### 13. Antal placerade vuxna

Antal placerade vuxna 2023, 2024	jan	feb	mars	april	maj	juni	juli	aug	sept	okt	nov	dec
<b>Familjehem SoL 2024</b>	0	0	0									
Familjehem SoL 2023	0	0	0	0	0	0	0	0	0	0	0	0
<b>HVB hem SoL 2024</b>	10	7	7									
HVB hem SoL 2023	9	9	8	6	6	5	4	3	3	7	7	10
<b>LVM hem 2024</b>	3	2	2									
LVM hem 2023	1	1	2	2	4	2	6	6	5	4	3	3
<b>Skyddat boende 2024</b>	5	2	2									
Skyddat boende 2023	11	11	6	7	6	5	5	4	6	6	5	3

## Samordnade individuella planer (SIP)

### 14. Antal initierade samordnade individuella planer, unika individer

Samordnad individuell plan (SIP) 2023, 2024	jan	feb	mars	april	maj	juni	juli	aug	sept	okt	nov	dec
<b>Antal initiativ till SIP/ unika individer 2024</b>	27	47	39									
Antal initiativ till SIP/ unika individer 2023	44	37	39	33	42	36	38	35	42	36	39	37

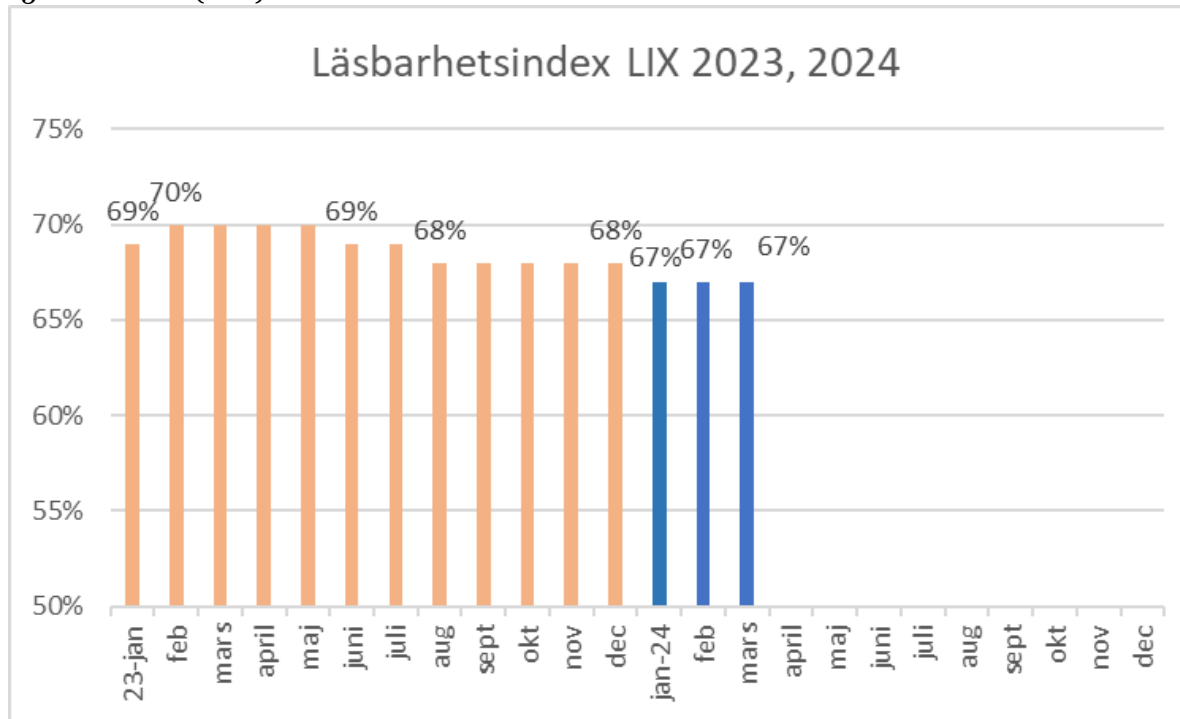
För personer som har behov av insatser från både socialtjänsten och hälso- och sjukvården kan kommunen och regionen upprätta en samordnad individuell plan (SIP). (siffror för januari kan vara efterregistrerade på grund av driftstopp i systemet Prator, vilket innebär att antal unika individer fördelas på fel månad)





**Läsbarhetsindex**

15. Läsbarhet (LIX)



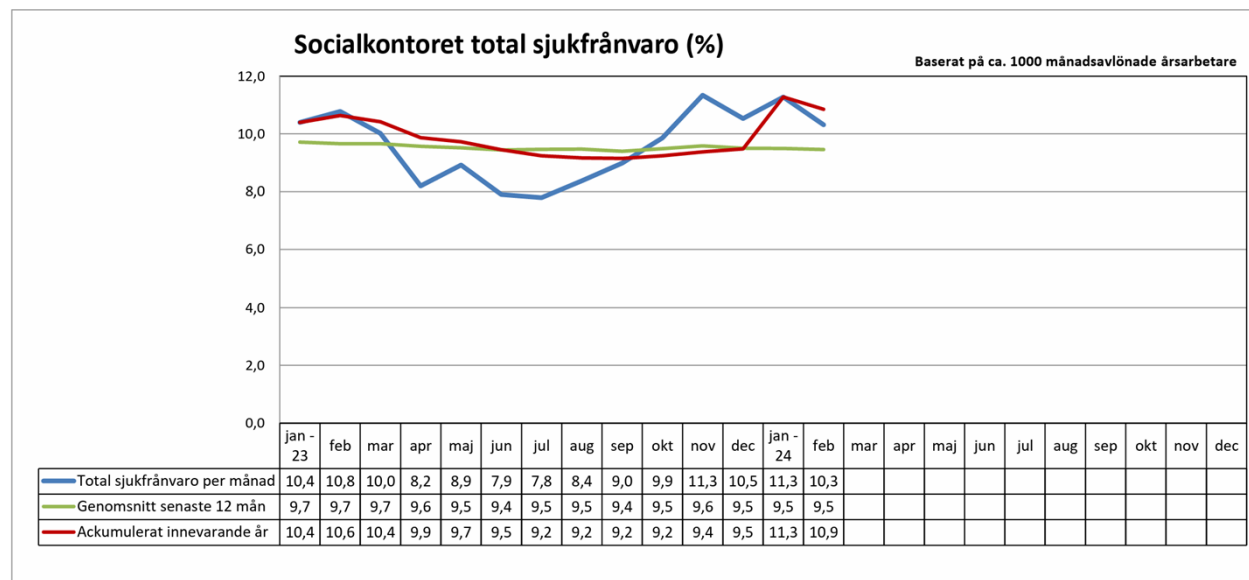
Andelen av socialnämndens webbsidor som är lättlästa enligt läsbarhetsindex.



## Målområde: I Strängnäs kommun har medarbetare och ledare möjlighet och förutsättning att vara med och utveckla vår kommun

### Sjukfrånvaro

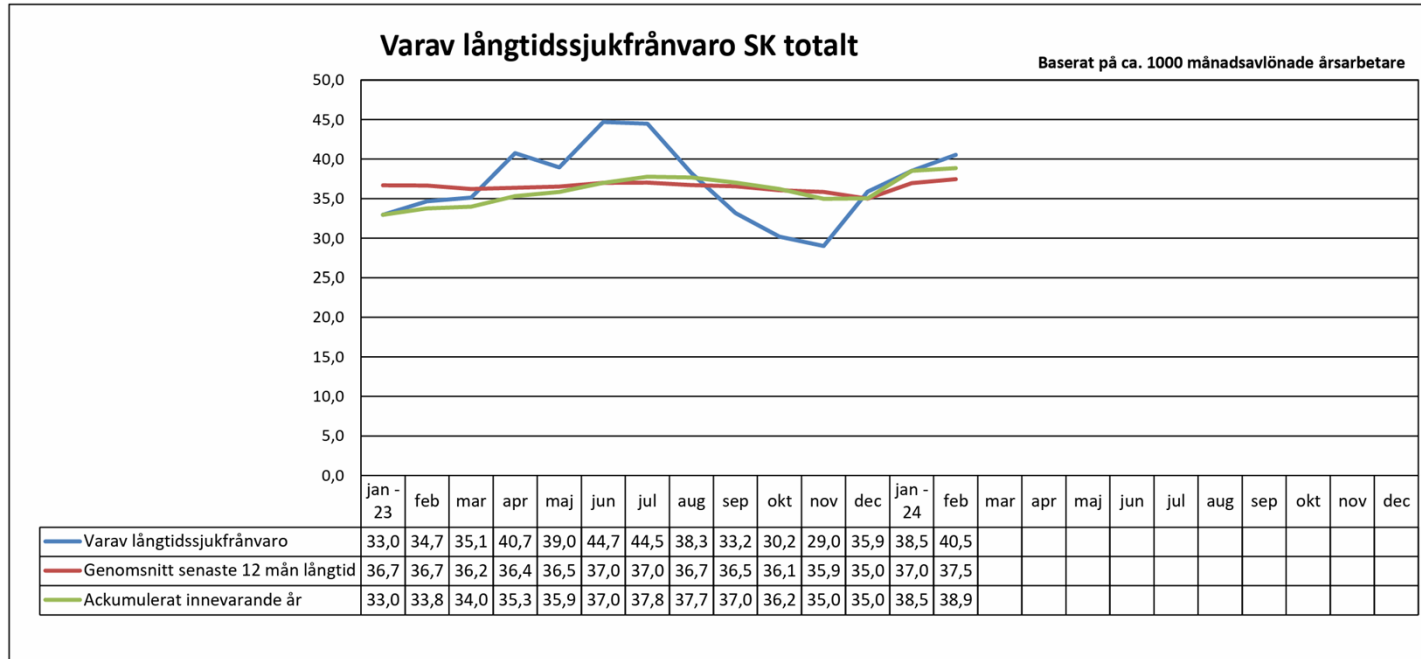
#### 16. Sjukfrånvaro totalen



*Siffror för mars ännu inte publicerade.*



17. Sjukfrånvaro lång

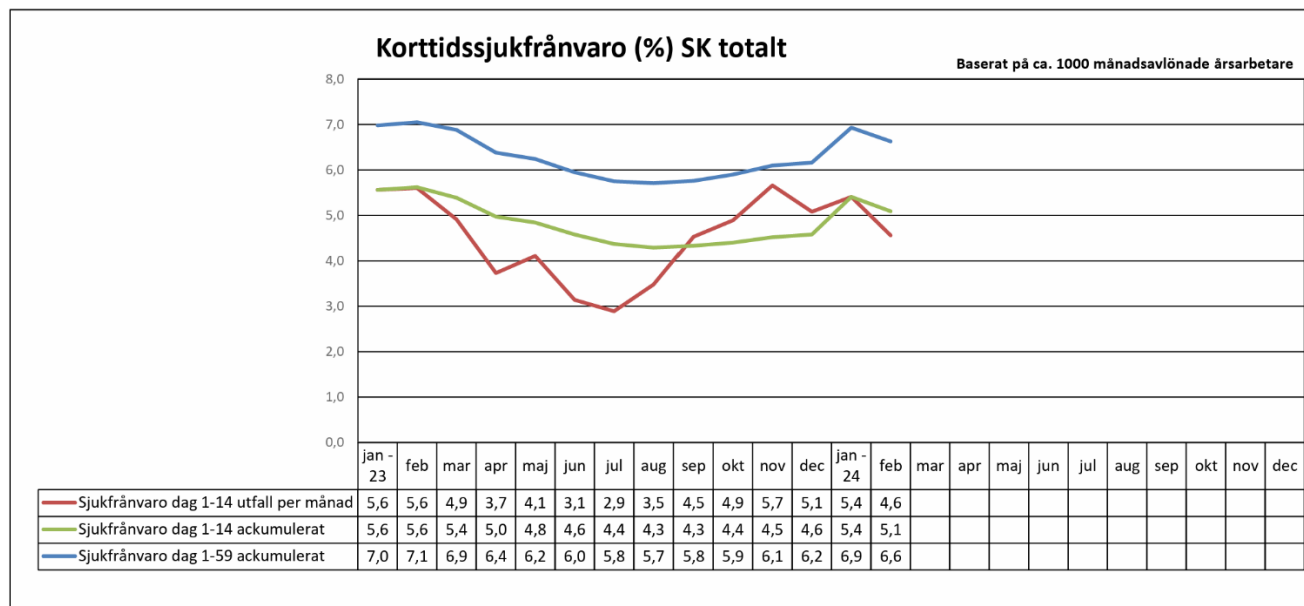


Lång sjukfrånvaro har pågått längre än 59 dagar i följd.

Siffror för mars ännu inte publicerade.



18. Sjukfrånvaro kort



Siffror för mars ännu inte publicerade.

19. Genomsnittlig sysselsättningsgrad

Genomsnittlig sysselsättningsgrad för tillsvidareanställda månadsavlönade.

Genomsnittlig sysselsättningsgrad 2023, 2024	jan	feb	mars	april	maj	juni	juli	aug	sept	okt	nov	dec
<b>Genomsnittlig sysselsättningsgrad 2024</b>	96%	96%	96%									
Genomsnittlig sysselsättningsgrad 2023	96%	96%	96%	96%	97%	96%	96%	96%	96%	97%	97%	97%



## 20. Anställningsförhållanden

Anställningsförhållanden 2023, 2024	jan	feb	mars	april	maj	juni	juli	aug	sept	okt	nov	dec
<b>Totalt alla anställningsformer och löneformer 2024</b>	<b>1438</b>	<b>1452</b>	<b>1477</b>									
Totalt alla anställningsformer och löneformer 2023	1442	1457	1439	1465	1457	1510	1514	1507	1487	1472	1415	1452
<b>Varav tillsvidareanställda månadsavlönade 2024</b>	<b>931</b>	<b>936</b>	<b>935</b>									
Varav tillsvidareanställda månadsavlönade 2023	920	928	930	934	932	938	925	934	937	934	932	926
<b>Varav visstidsanställda månadsavlönade 2024</b>	<b>93</b>	<b>97</b>	<b>101</b>									
Varav visstidsanställda månadsavlönade 2023	97	84	75	79	80	77	80	78	84	90	83	100
<b>Varav visstidsanställda timavlönade 2024</b>	<b>435</b>	<b>438</b>	<b>476</b>									
Varav visstidsanställda timavlönade 2023	425	445	434	466	459	506	518	506	481	460	403	442

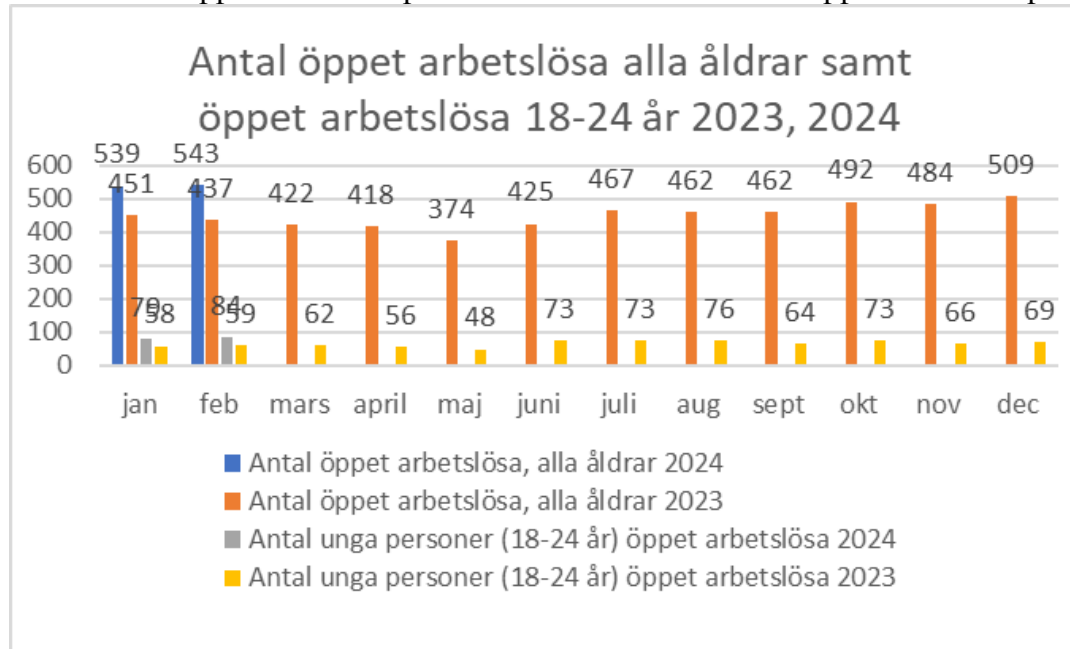
*Totalt antal anställda alla anställnings och löneformer samt fördelat på varav antal tillsvidareanställda månadsavlönade, varav antal visstidsanställda månadsavlönade samt varav visstidsanställda timavlönade.*



**Målområde: Strängnäs kommun finns det ett kulturutbud och ett företagarklimat som stärker tillväxt och arbetsmarknad**

**Arbetslöshet**

21. Antal öppet arbetslösa personer alla åldrar samt antal öppet arbetslösa personer 18–24 år.



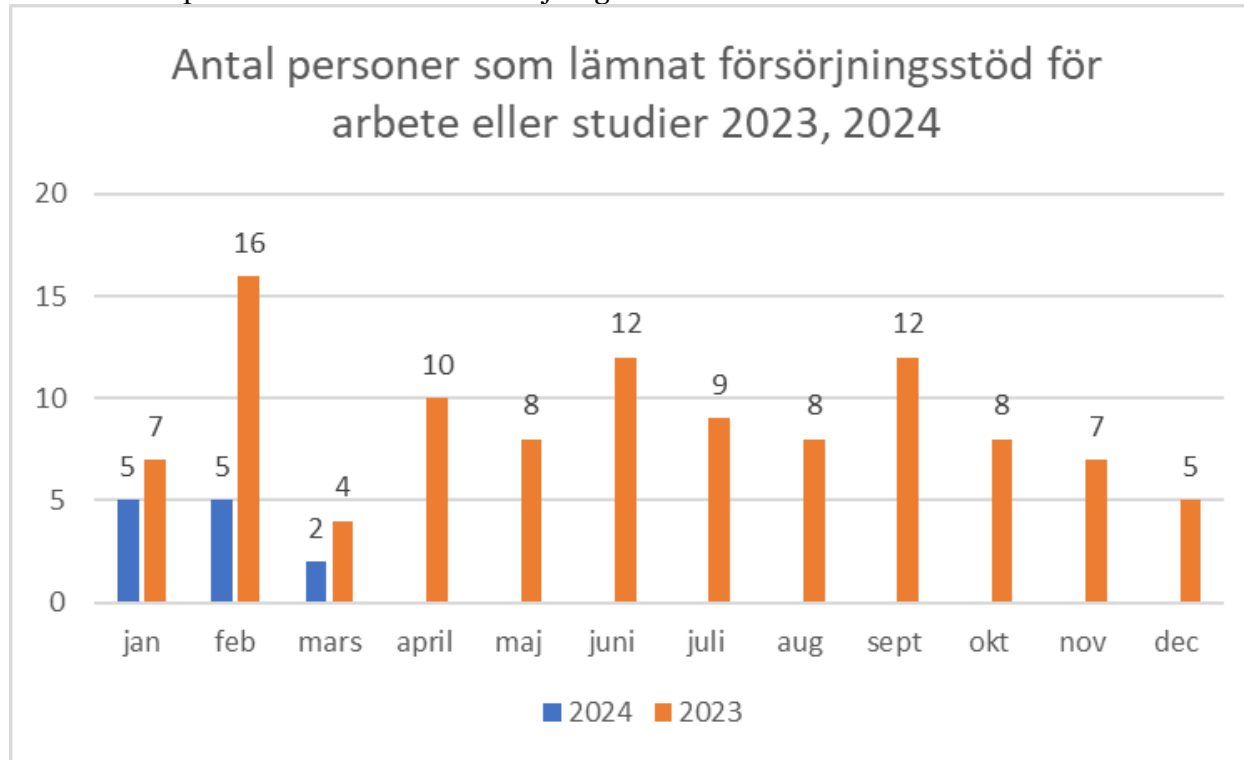
Arbetsförmedlingens statistik över antal öppet arbetslösa individer omfattar arbetssökande utan arbete som aktivt söker och omgående kan tillträda på arbetsmarknaden förekommande arbete och som inte deltar i ett arbetsmarknadspolitiskt program.

Siffror för mars ännu inte publicerade.



*Siffror för mars ännu inte publicerade.*

22. Antal personer som lämnat försörjningsstöd för arbete eller studier

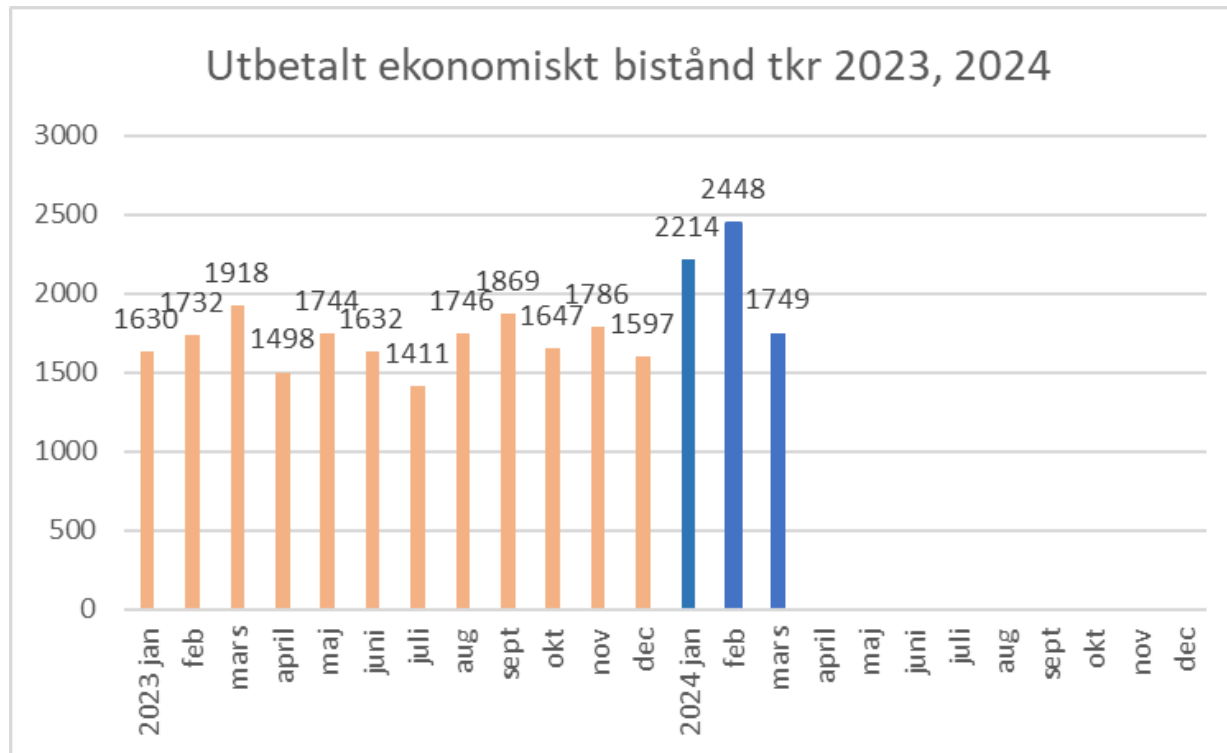




**Målområde: I Strängnäs kommun är kommunkoncernen kostnadsmedveten och resultatinriktad**

**Ekonomiskt bistånd – Individ och familjeomsorg**

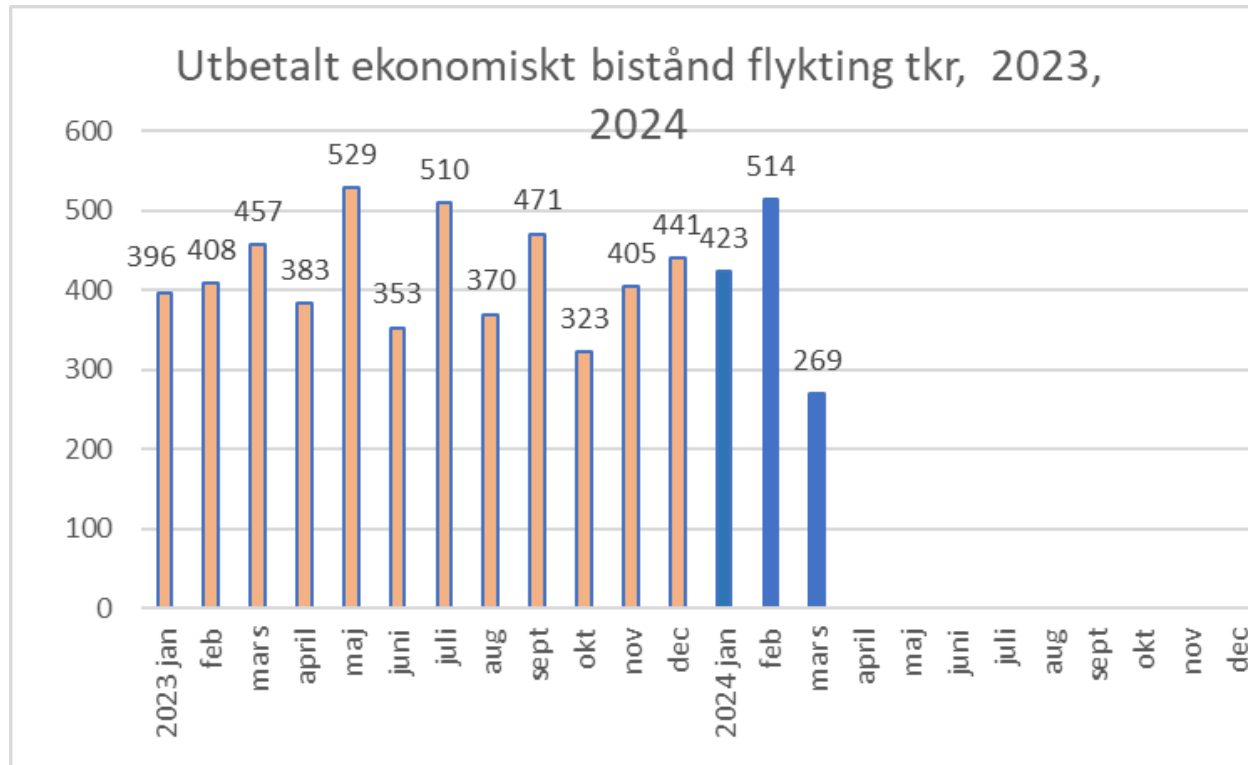
23. Utbetalt ekonomiskt bistånd







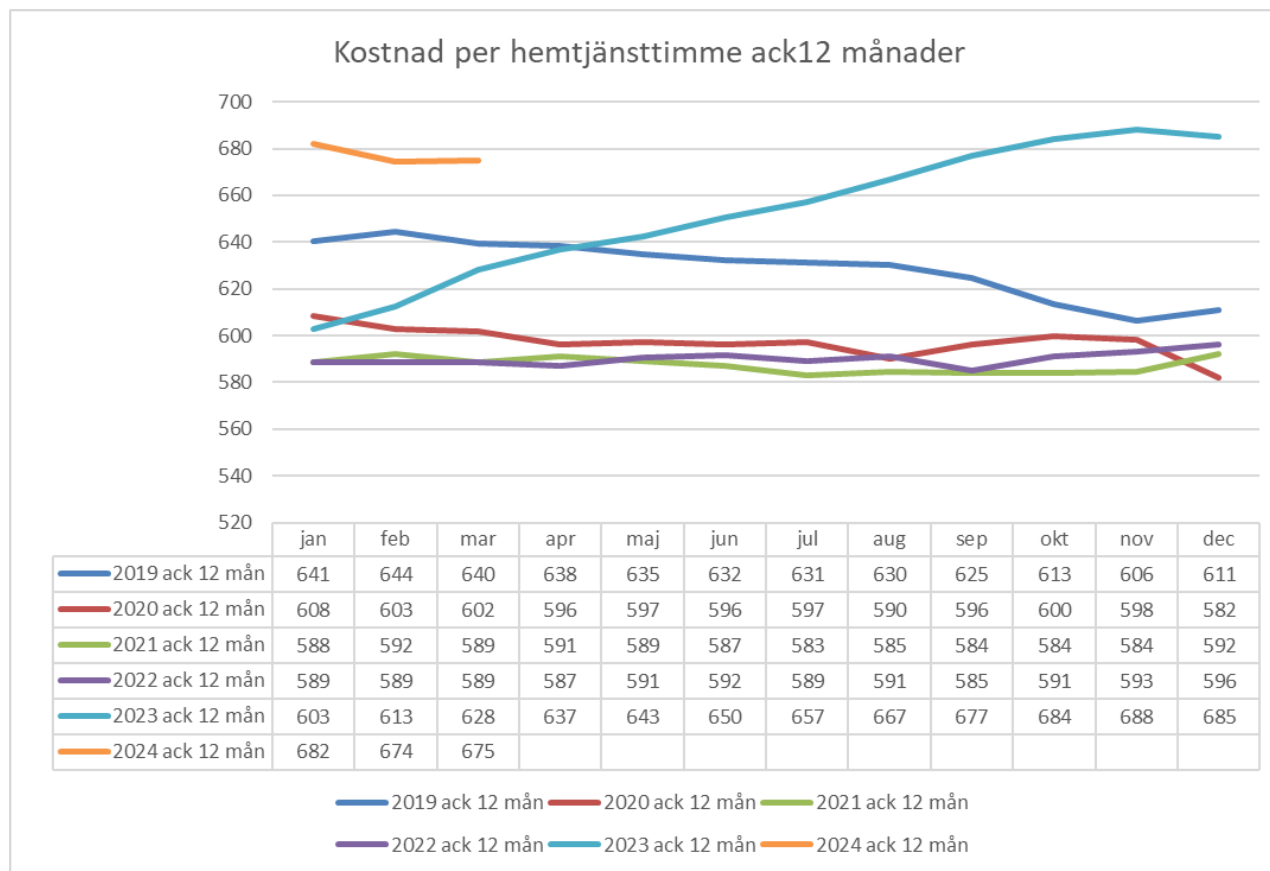
24. Utbetalt ekonomiskt bistånd, flykting





## Ordinärt boende (hemtjänst)

### 25. Kostnad per hemtjänsttimme



Akkumulerad timkostnad, dvs. genomsnittlig under senaste 12 månaderna.